

Año 1 - Número 2 - Revista Digital

Ensayo

Revista de la Federación Española de Rugby

Abril 2015

Todo sobre el ENC 2015

DH Femenina, Fase de Ascenso a División de Honor B, Leones

en HK, ...

PATROCINADOR OFICIAL





5 Editorial



6 España XV
El partido contra Alemania
en imágenes



12 Análisis ENC 2015
¿Las estadísticas?
Para confirmarlas



17 Arbitraje
Análisis del España - Alemania



19 Claves de un equipo ganador
Santiago Santos



Hong Kong
Breve crónica del torneo de
Hong Kong

25



División de Honor Femenina
La hora de la verdad

29



División de Honor B
En números

36

Ascenso a DH
La visión de los entrenadores

46

O¹⁹¹⁸Neills[®]

THE CHOICE OF CHAMPIONS

Campus de verano para jugadores

**ABIERTO EL PLAZO
DE INSCRIPCIÓN**

FEAR



Federación Española de Rugby

Ensayo

Abril, actividad mil

Una vez concluido marzo, repleto de actividad internacional que nos ha dejado un sabor agri dulce, hemos entrado en el mes de abril en el que será predominante la actividad nacional tanto de clubes como de selecciones autonómicas.

Si por un lado la Selección XV senior nos ha originado un agradable inicio de primavera con las victorias a domicilio sobre Portugal y en casa contra Alemania, que han propiciado que el equipo nacional haya conseguido el tercer puesto del Campeonato de Europa y la invitación de la World Rugby para participar en el mes de junio en la Nations Cup. Por otro, la Selección masculina de VII no consiguió el objetivo de lograr la única plaza que en Hong Kong estaba en juego para recalar en la Word Series Sevens de la próxima temporada. El equipo estuvo cerca, pero puede que le faltara frescura en el momento decisivo. No obstante otro de los retos de la presente temporada sigue vivo, que es el de seguir teniendo opciones de lucha para alcanzar una de las plazas que dan acceso a los Juegos Olímpicos de Rio. El Campeonato de Europa que se disputará en el mes de junio será determinante para conocer las posibilidades reales de nuestro equipo.

Las chicas del siete siguen progresando en su carrera para mantener su silla en las World Series Sevens. Su próximos compromisos son Langford, Canadá, en abril y Londres y Amsterdam en mayo. Igualmente que para los hombres, el Campeonato de Europa que se celebrará en el mes de junio será una prueba de fuego para comprobar la madurez de sus aspiraciones olímpicas.

La Selección sub 18, pecó de falta de experiencia en su primera aparición en el Europeo contra Bélgica para luego sobreponerse y demostrar ante Holanda y Polonia que el lugar que merecía era el de haber disputado la final. El sistema de competición no permite fallos en la primera jornada y los nuestros no pudieron encarrilar el encuentro, siendo realidad que sí tenían calidad para ello.

Es durante abril cuando las selecciones autonómicas sub 21 van a definir su ranking final.

También en abril conoceremos cual de los dos clubes, C.R. Cisneros y VRAC Valladolid que disputarán en Pepe Rojo la final de Copa S.M. El Rey, se erige con el cetro de campeón; qué equipo femenino consigue el título de División de Honor B y como consecuencia la opción de disputar el 26 de abril al C.R. Cisneros la plaza que hay en juego para la División de Honor Femenina de la temporada 2015/16; qué dos equipos femeninos disputarán la final de División de Honor a primeros de mayo; cómo quedarán los enfrentamientos de los "play off" de la liga de División de Honor y como quedará el calendario de la competición sub 18 de clubes, tanto del Campeonato de España como del Torneo Nacional de esta categoría que se disputará en Valencia el primer fin de semana de mayo.

Es decir, para los clubes se ha abierto el telón para representar el último acto de su obra iniciada al comienzo de la temporada y ahora les corresponde a ellos entusiasmar y generar los aplausos de sus correspondientes seguidores.



Reportaje fotográfico del España-Alemania. Nicolás Ayuso y Walter de Girolmo retrataron los mejores instantes del partido.













Infisport con la Selección



La nutrición científica
aplicada al rugby y la salud



El Campeonato de Europa en números



Una vez concluido el **Campeonato de Europa de Naciones 2015** es hora de repasar los datos que nos han dejado las 6 selecciones durante las cinco jornadas de la primera vuelta de esta competición.

Para empezar comenzaremos por la clasificación, que la encabezan las selecciones mundialistas: Georgia, invicta, y Rumanía, a seis puntos que encabeza el grupo perseguidor.



Clasificación

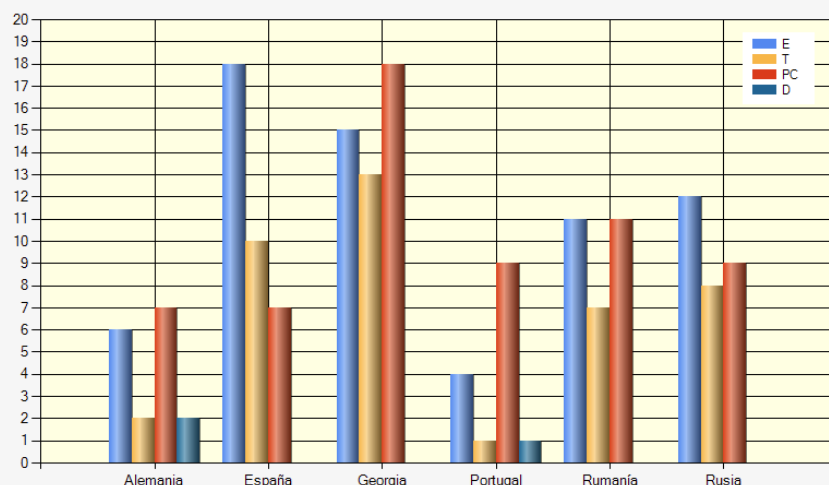
	Equipo	J	G	E	P	TF	TC	DT	EF	EC	BO	BD	Puntos
1	Georgia	5	5	0	0	158	42	116	15	2	1	0	21
2	Rumanía	5	3	0	2	102	61	41	11	3	2	1	15
3	España	5	3	0	2	131	99	32	18	12	2	0	14
4	Rusia	5	3	0	2	103	119	-16	12	15	1	0	13
5	Portugal	5	1	0	4	52	100	-48	4	9	0	1	5
6	Alemania	5	0	0	5	61	186	-125	6	25	0	1	1

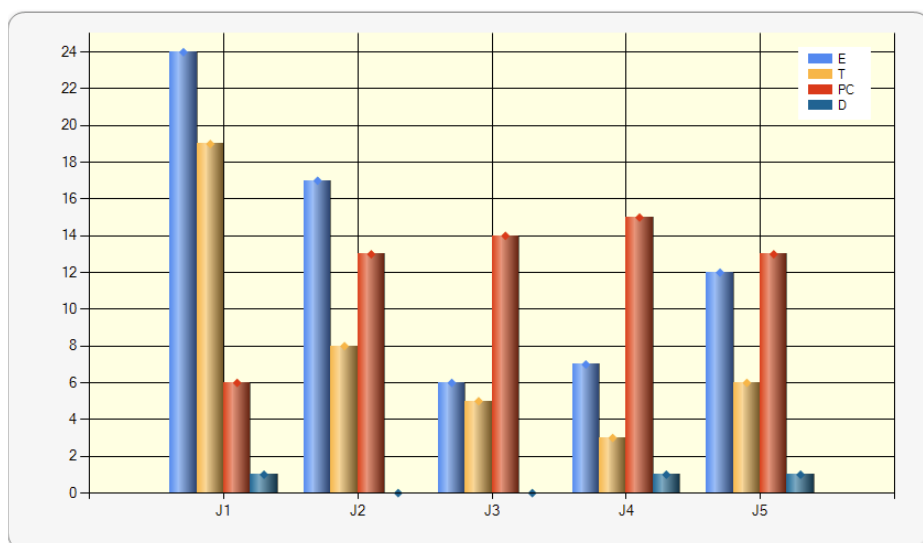
J:Jugados G:Ganados E:Empatados P:Perdidos TF:Tantos a Favor TC:Tantos en Contra DT:Diferencia EF:Ensayos Favor EC:Ensayos Contra BO:Bonus Ofensivo BD:Bonus Defensivo

En la competición han participado un total de 229 jugadores, dando una media de 38 por equipo, siendo Portugal, con 43, la selección que más atletas ha utilizado y Rumania, con 35 componentes, el combinado que menos jugadores ha utilizado. Del total 4 deportistas han jugado todos los minutos: los rusos Gaisin y Temnov, un alemán Von Grumbkow, y el capitán español Jesús Recuerda. Y 3 jugadores no han disputado un sólo minuto: Gorcioaia, rumano, Mathurin de Alemania y el ruso Ryabov, que además es el único de los tres que está convocado dos veces.

Georgia se muestra como la selección más sólida: tiene el mayor número de tantos a favor, 158, y además es la que menos tantos recibe, 42, teniendo en consecuencia la mejor diferencia, 116 puntos.

Dentro del apartado de tantos a favor, España se desmarca como la Selección que más ensayos ha marcado, con 18 marcas en 5 partidos, lo que da una media de 3,6 a las puertas











del bonus ofensivo de media. Pero Georgia domina en los otros dos registros que más puntos dan: ha conseguido un total de 80 puntos contando 13 transformaciones y 18 golpes de castigo. En el apartado de Drops, Alemania con 2 lidera esta clasificación.

Si miramos la gráfica de tipos de acción por jornada se puede apreciar que las columnas de ensayos y golpes de castigo

son claramente opuestas: la tendencia de los ensayos primero decrece para después de la tercera jornada volver a crecer; y la tendencia de los golpes de castigo es crecer hasta la cuarta jornada para decrecer en la quinta.

CLASIFICACIÓN DE EQUIPOS POR TIPO DE ACCIÓN (FAVOR/CONTRA)

Nº	EQUIPO	A FAVOR				EN CONTRA			
		E	PC	T	D	E	PC	T	D
1	 España	18	7	10		12	9	6	
2	 Georgia	15	18	13		2	9	1	1
3	 Rusia	12	9	8		15	7	10	1
4	 Rumanía	11	11	7		3	13	2	1
5	 Alemania	6	7	2	2	25	8	17	
6	 Portugal	4	9	1	1	9	15	5	
--	Total General ...	66	61	41	3	66	61	41	3

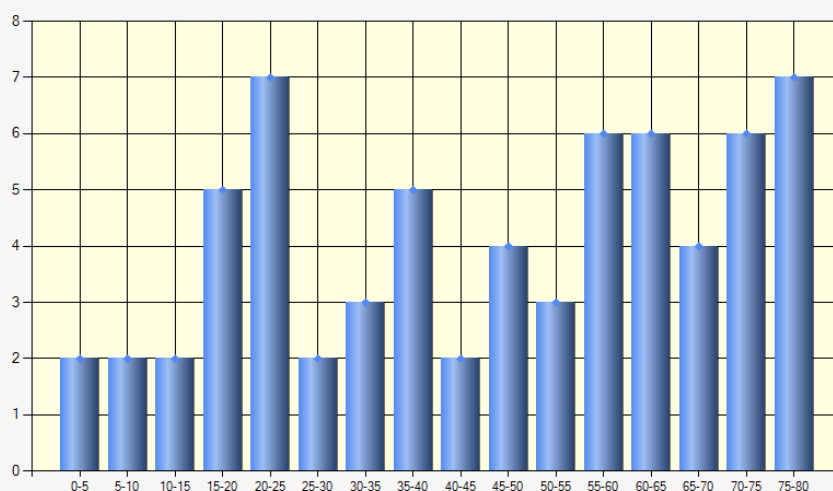
Se han marcado un total de **66 ensayos**, como ya hemos dicho España lidera esta clasificación, con 18, la selección que menos marcas ha conseguido es Portugal con 4. De los 66 ensayos se han transformado un total de 41, dando un 66% de marcas transformadas. Se han conseguido un total de **61 Golpes de Castigo**, siendo Georgia la que más puntos ha conseguido de esta manera y España y Alemania las que menos. Y tan sólo se han conseguido **3 drops**, solamente Alemania y Portugal han podido conseguir puntos de bote pronto siendo la DRV la mejor selección en este apartado.

También podemos ver la misma tabla al inverso, lo que nos da esos mismos puntos pero en contra: Alemania lidera la estadística en ensayos, con 25 marcas recibidas o lo que es lo mismo 125 puntos, y en consecuencia, en transformaciones: con 17, lo que son otros 34 puntos, dando un total de 159, una media de 32 puntos por jornada sin contar los golpes. Si nos centramos en ese mismo apartado, la Selección que más Golpes de Castigo ha recibido es Portugal, con 15, lo que suman 45 puntos.



En el apartado de Ensayos, sólo ha habido dos Selecciones que hayan conseguido más de un bonus ofensivo: Rumania y España, con dos cada una.

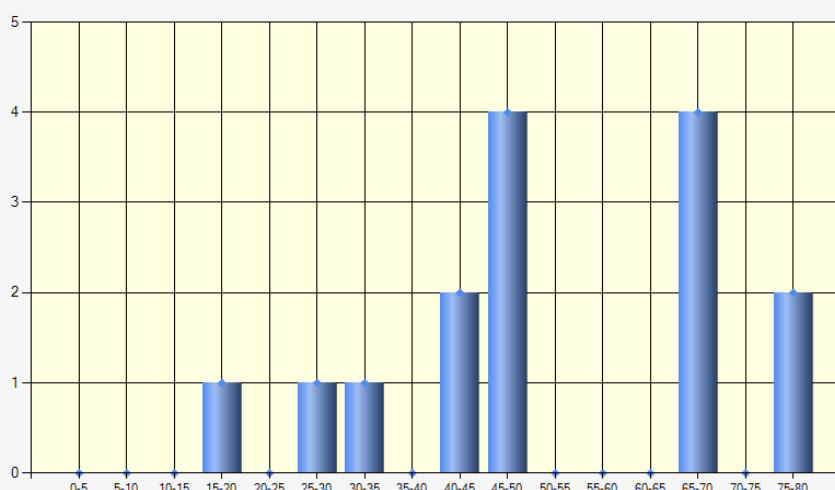
En cuanto a la cantidad total de ensayos por minuto de juego, que podemos ver en la gráfica de la derecha, durante los minutos 20-25 de la primera parte y 75-80 de la segunda es cuando más ensayos se han marcado, 7 y 7.



Pero lo que deja claro la gráfica es que en los últimos 25 minutos de cada partido es cuando mayor número de ensayos se consiguen, un total de 29 marcas de 66, lo que supone casi la mitad del total.

Si enfrentamos esta estadística a la de expulsiones concuerda perfectamente los dos picos de máximas expulsiones, 4 y 4, se dan justo antes del minuto 50 y entre el 65 y el 70, momento en el cual baja un poco la media de ensayos conseguidos.

Parece normal que haya más nervios y precipitaciones en esos minutos, dándose 10 expulsiones en esos minutos sobre un total de 15.



Y si miramos las expulsiones por partes la estadística es demoledora: 12 expulsiones se dan en la segunda parte por tan sólo 3 en la primera.

En el apartado de anotadores, la tabla de máximos ensayadores la encabeza Zurab Zhvania, de Georgia, con un total de 5 marcas, seguido de Julen Goia con 4. En los diez primeros puestos de esta tabla encontramos a 4 españoles: Goia, con 4, G. Rouet, con 3, Jesús Recuerda, con 2 y Pedro Martín también con 2.

En cuanto a puntos con el pie, el máximo anotador ha sido Merab Kvirikashvili, de Georgia, con 64 puntos en sólo 4 jornadas, lo que da una media de 13 puntos por en los 5 partidos de la competición en 2015. Tras él están Valentin Calafeteanu, de Rumania, con 30 puntos y Yury Kushnarev de Rusia con 23.

De esta manera ya tenemos a los tres máximos anotadores totales del torneo: Primero ha sido Merab Kvirikashvili, que sólo ha sumado puntos al pie; Segundo ha sido Valentin Calafeteanu que a sus 30 puntos con el pie le ha sumado dos ensayos; y tercero ha sido Zurab Zhvania que le han bastado sus 5 ensayos para colgarse la medalla de bronce.

Máximo Ensayador

Primero: Zurab ZHVANIA - 5 Ensayos



3 ensayos a Alemania



1 ensayo a España



1 ensayo a Rusia



Segundo: Julen GOIA - 4 Ensayos



Tercero: Lasha KHMALADZE - 3 Ensayos



Máximo Anotador con el pie

Primero: Merab KVIRIKASHVILI - 64 puntos



15 puntos a Portugal



16 puntos a España




18 puntos a Rusia



15 puntos a Rumania

Segundo: Valentin CALAFETEANU - 30 puntos



Tercero: Yury Kushnarev - 23 puntos



Máximo Anotador

Primero: Merab KVIRIKASHVILI - 64 puntos



15 puntos a Portugal



16 puntos a España



18 puntos a Rusia



15 puntos a Rumania

Segundo: Valentin CALAFETEANU - 40 puntos



Tercero: Zurab ZHVANIA - 25 pts.



O¹⁹¹⁸Neills[®]
THE CHOICE OF CHAMPIONS



hispa**sat**





Arbitraje



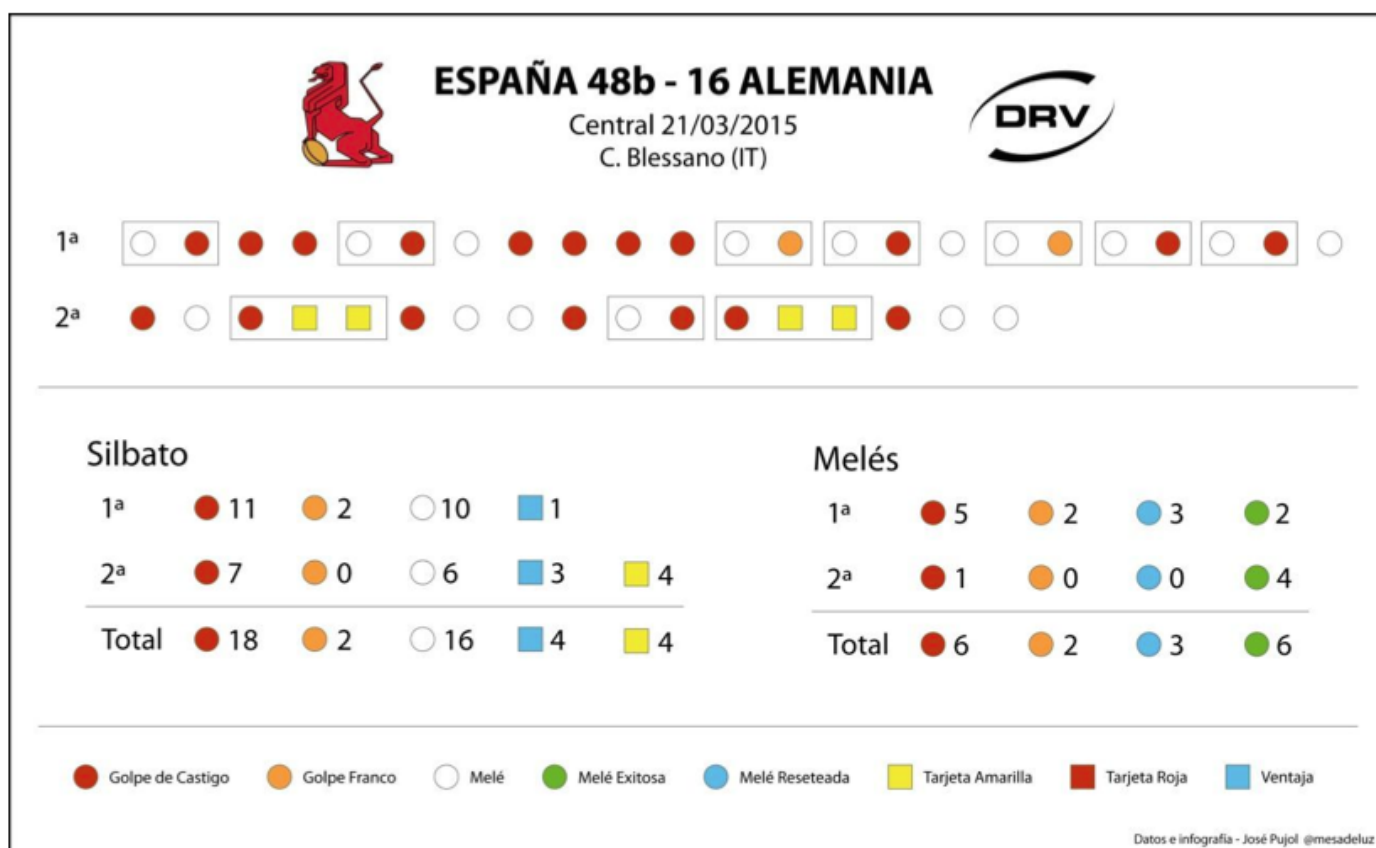

Último partido ENC 2015: España Alemania

Artículo de **José Pujol y Eduardo Martín**, árbitros regionales del comité de Madrid. Analizando el arbitraje de Claudio Blessano en el España - Alemania.

Como en toda competición, al concluir la European Nations Cup, al menos en su primera división, es tiempo de análisis, revisar estadísticas y demás. Todas las federaciones estudian sus partidos, los partidos de los rivales, y con tal, ¿por qué no hacer un análisis de la actuación arbitral del torneo?

Eso es lo que nos ocupa ahora, y vamos a hacerlo mayormente a través del arbitraje Claudio Blessano en el España – Alemania disputado en Madrid.

José Pujol (@mimesadeluz), árbitro regional del Comité madrileño realizó la siguiente gráfica sobre el partido de Blessano, que vamos a analizar.



En todo el partido, claramente decantado hacia el lado español, hubo en total, como podemos ver en la gráfica un total de 36 detenciones, de las cuales 18 fueron golpes de castigo, 2 fueron golpes francos, 16 fueron melés. El italiano sólo concedió 4 ventajas fructuosas en todo el partido. Si un partido dura 80 minutos, sería una detención cada 2 minutos, si le restamos entre 45 segundos que se forme una melé o se saque de cualquier modo un puntapié de castigo, no se jugaron secuencias de más de 1 minuto aproximadamente, en la media del nivel.

Podemos observar que en la primera parte se realizaron 11 golpes de castigo que sumadas a los golpes francos y las melés 23 detenciones eso significa que el juego se paró cada 2 minutos. Aproximadamente se perdieron 4 minutos de juego en los ensayos, tiros a palos, y con todas las melés, aproximadamente unos 7 minutos, es decir, realmente se jugó 29 minutos, dividido en 23 paradas, 1,26 minutos fue la duración media de una secuencia de juego en la primera parte.

La segunda parte tuvo menos detenciones, 13 en total: 7 golpes de castigo y 6 melés. Si

Melés


1ª	● 5	● 2	● 3	● 2
2ª	● 1	● 0	● 0	● 4
Total	● 6	● 2	● 3	● 6

Silbato					
1ª	● 11	● 2	○ 10	■ 1	
2ª	● 7	● 0	○ 6	■ 3	■ 4
Total	● 18	● 2	○ 16	■ 4	■ 4
Golpe de Castigo Golpe Franco Melé Melé Exitosa					
Melé Reseteada Tarjeta Amarilla Tarjeta Roja Ventaja					

estimamos que con cada ensayo se perdió cerca de 2 minutos, con cada melé 1 minuto y cada puntapié de castigo a los palos otro minuto, se perdieron cerca de 20 minutos, lo que deja un tiempo de juego de 20 minutos, jugándose 1:30 minutos seguidos en cada intervalo.

Ocho de las infracciones que se realizaron fueron tras una melé. Sólo 8 melés fueron disputadas en todo el partido y de esas 8, 3 tuvieron que ser reseteadas, las otras 8 melés, 6 golpes de castigo 2 golpes francos. Sólo 6 melés de 18 tuvieron una salida natural. 1 de cada 3 melés fueron golpe de castigo.

Similar cifra fue la del partido de Georgia, pero con especial atención al poderío de Georgia, que conseguía finalizar nuestras melés con infracciones a su favor y aguantar las suyas sin especial complicación. Pero el problema de la melé es un problema global, que veremos más adelante.



El italiano tuvo una gestión de partido muy aceptable, estableciendo su criterio en los primeros minutos, explicando así el gran número de infracciones, pero los jugadores se adaptaron de una forma no del todo mala consiguiendo así secuencias de mayor juego y menores detenciones.

Las ventajas fructuosas fueron otorgadas con buen criterio, aunque podría haber alargado alguna de las otorgadas a España, que dado su nivel superior podría haber sacado sin ningún problema.

Las tarjetas que sacó, a buen criterio, aunque quizá podría haber sacado alguna más.

En general no dio la impresión de ser un partido muy difícil para el italiano, que se desenvolvió bien en un partido tan desigualado. Sin lugar a dudas un arbitraje al nivel del partido, con una cifra en la media de un partido del nivel, aunque dadas las condiciones del partido, podría haberse solventado con algunas infracciones menos, con ciertos retoques en su actuación.

5

DE UN EQUIPO

GANADOR



No existe una **formula mágica** que haga que un equipo quede campeón, pero sí que podemos identificar una serie de **elementos clave** sin los cuales es casi imposible tener **éxito** en los partidos.

Las cinco claves de un equipo ganador son:

1

2

3

4

5





1

POSESIÓN Y PENETRACIÓN EN ATAQUE

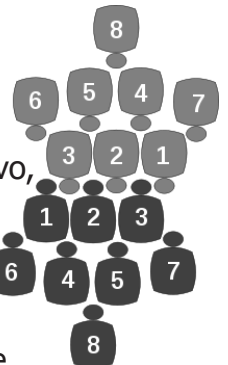
- 1 Mentalidad ofensiva permanente. "**Avanzar**" con el balón en las manos y con velocidad è Ritmo avanzante.
- 1 "**Mantener el balón vivo**" + "**hacer avanzar a un compañero mejor situado**" y Pasar antes del contacto y tras el contacto (offload).
- 1 Apoyo al portador del balón permanente y eficaz = "**recibir avanzando**".
- 1 Estrategias de apoyo que proporcionen la conexión crucial después de la penetración.
- 1 Buena gestión y presentación del balón en el contacto.
- 1 Suministro de **balones rápidos** desde los puntos de encuentro è placaje, ruck, maul = "**no hay detención del juego**" o "**detención menor a 3 segundos**".
- 1 Múltiples opciones de ataque, pero con prioridad a la circulación de balón desde el 10.
- 1 Deseo de todo el equipo de contraatacar.



2 MELÉ ACTIVA Y POTENTE



- 2 Bloque efectivo, potente, mecánico, eficiente.
- 2 Plataforma de melé fuerte y estable para lanzar ataques.
- 2 Movimientos para golpear y organizar el juego de ataque utilizando a los tres cuartos para iniciar el ataque.
- 2 Melé disruptiva en defensa.



3 VARIADA Y PRECISA

TOUCHE



- 3 Una estrategia de juego al pie dentro del campo que crea una touche en los términos más convenientes para el equipo.
- 3 Touche variada, precisa para proporcionar balones rápidos.
- 3 Golpeos desde touche que también desarrollan fases de juego.
- 3 Mauls de empuje eficaces.
- 3 Defensa de touche organizada y efectiva.





DEFENSA PRESIONANTE

- ④ Mentalidad ofensiva en defensa èconcentración, comunicación, organización, defensa ofensiva.
- ④ Actitud de è invadir el espacio del PB + llevarle hacia atrás + derribarle.
- ④ Involucración selectiva en las situaciones de ruck y maul hasta que se presenta la oportunidad de recuperar.
- ④ Disciplina, dureza mental y fe en la defensa.
- ④ No a los golpes tontos y disciplina superior.



ESTRATEGIA DE JUEGO AL PIE EFICAZ

- 5 Una estrategia de juego al pie dentro del campo con precisión y distancia.
- 5 Una presión colectiva eficaz para que la estrategia de juego al pie sea eficaz.
- 5 Variedad de saques de centro.
- 5 Un juego de recepción de saques que dé al equipo control y ... ¡¡ coge el balón !!
- 5 Una política de golpes de castigo jugados a la mano que incremente el tempo de partido y que inicie un juego ofensivo de correr y pasar.

Viajes Halcón, S.A.U. C.I.F. A-10002630 - C.I. BIL-478 - Viajes Ecuador, S.A. C.I.F. A-40026179 - C.I. BIL-506 - Cms. de Reserva L. Uemajay (Málaga). Con tu Visa Halcón Ecuador, podrás pagar en 10 meses (TAE 3,36%) a la firma*. Gastos de gestión 1,5%, del importe aplazado. Importe mínimo a financiar 950€. Ejemplos de 10 meses sin intereses: Importe 950€ TIN 0%, TAE 3,36%, gastos de gestión 14,25€. Primera cuota de 1.054,25€, Importe total adeudado 954,25€. Importe 1.500€ TIN 0%, TAE 3,36%, gastos de gestión 22,50€. Primera cuota de 172,50€, nuevo restante de 1.327,50€. * Intereses subvencionados por Halcón Viajes S.A.U. / Viajes Ecuador S.A.U.



**RESERVA YA
TU CIRCUITO
PARA ESTE VERANO**

**AMPLIAMOS
HASTA
20 DE ABRIL**

**HASTA 16%
dto. + 50€
ADICIONALES**

**Reserva antes del 20 de Abril
y viaja todo el verano
INCLUIDO AGOSTO**

**Circuitos por Europa,
Norte de Africa, Mediterráneo y
Oriente Próximo.**

PROMOCIÓN EXCLUSIVA EN HALCONVIAJES.COM Y VIAJES ECUADOR

**Y además, FINANCIACIÓN GRATIS si pagas con tu VISA Halcón / Ecuador.
10 meses sin intereses (TAE 3,36%)***

Hasta 16% de descuento + *50€ de descuento adicional por persona, para una gran selección de circuitos (consultar), no aplicable a tasas y visados, ni acumulable a otros descuentos ni promociones vigentes en el momento de realizar la reserva. Válido para reservas hasta el 20 de abril, para viajar a partir del 1 de mayo hasta el 31 de octubre. No incluye: gastos de gestión 10€ por reserva. Consulta condiciones de esta promoción. PLAZAS LIMITADAS.



información y reservas
902 300 600



HONG KONG 2015

CON LA MIEL EN LOS LABIOS



Tras una primera y segunda jornada brillantes la Selección de **Alberto Socias** acusó un fuerte bajón físico y perdió en semifinales frente a **Zimbabwe** 14-24, rival que ya había ganado en la fase de grupos 10-0.



Fotografía de World Rugby - Martín Seras

La Selección llegaba a las semifinales como el mejor ataque del torneo, con 21 ensayos, y con la ventaja sobre el papel de nunca haber perdido frente a Zimbabwe y haber ganado ayer a los Cheetas por 10-0. Además el partido no podía empezar de mejor manera para los Leones que en su primer ataque veían como Sempere se escapaba y ensayaba bajo palos logrando los primeros puntos para España. Cuando parecía que todo estaba de cara para la Selección Zimbabwe despertó y comenzó a hacerle daño a los Leones donde más le duele, robándole la posesión. Los Cheetas comenzarían a

funcionar y sus hombres clave se pusieron a trabajar para darle la vuelta al marcador: primero sería Chitakwindo, el máximo ensayador del torneo, y después Hunduzza, su creador de juego, los que darían la vuelta a la eliminatoria antes del minuto 5. En la última jugada de la primera parte Rouse lograba un nuevo ensayo gracias a la indisciplina de la defensa española.

Con la reanudación España mejoró su conquista por lo que tuvo más posesión, pero el desgaste físico pasó factura y los Cheetas se aprovecharon de ello. En el minuto 9 Alberto Socias renovaba al equipo

introduciendo 4 jugadores de refresco y en el siguiente minuto Ignacio Martín culminaba una gran jugada colectiva y hacía pensar que la remontada era posible. A partir de ahí Zimbabwe subió el pistón en lo físico para que no se le escapara el partido: en defensa no dejaban respirar a España y disputaban los rucks involucrando a muchos jugadores españoles; y en ataque desgastaban a los jugadores españoles con duelos 1 vs 1 y con patadas a los espacios libres del campo. De esta manera llegaría el ensayo de Magunje en el minuto 12 que pondría el marcador en el 14-24 final.



GRUPO E

URUGUAY	21 - 0	MÉJICO
HONG KONG	12 - 17	BRASIL
URUGUAY	14 - 7	BRASIL
HONG KONG	38 - 5	MÉJICO
BRASIL	33 - 10	MÉJICO
HONG KONG	19 - 7	URUGUAY

		P	G	E	P	DIF	PTS
1	HONG KONG	3	2	0	1	40	7
1	BRASIL	3	2	0	1	21	7
1	URUGUAY	3	2	0	1	16	7
4	MÉJICO	3	0	0	3	-77	3

GRUPO F

PAPUA NUEVA GUINEA	19 - 0	TÚNEZ
RUSIA	14 - 7	COREA SUR
PAPUA NUEVA GUINEA	21 - 19	COREA SUR
RUSIA	21 - 5	TÚNEZ
COREA SUR	21 - 7	TÚNEZ
RUSIA	17 - 26	PAPUA NUEVA GUINEA

		P	G	E	P	DIF	PTS
1	PAPUA NUEVA GUINEA	3	3	0	0	30	9
2	RUSIA	3	2	0	1	14	7
3	COREA DEL SUR	3	1	0	2	5	5
4	TÚNEZ	3	0	0	3	-49	3

GRUPO G

ZIMBABUE	36 - 0	GUYANA
ESPAÑA	27 - 5	TONGA
ZIMBABUE	41 - 0	TONGA
ESPAÑA	50 - 5	GUYANA
TONGA	36 - 24	GUYANA
ESPAÑA	10 - 0	ZIMBABUE

		P	G	E	P	DIF	PTS
1	ESPAÑA	3	3	0	0	77	9
2	ZIMBABUE	3	2	0	1	67	7
3	TONGA	3	1	0	2	-51	5
4	GUYANA	3	0	0	3	-93	3

PLAY OFF - FINALES

CUARTOS			SEMIS						
 PAPUA NUEVA GUINEA	38	-	10	 URUGUAY	 PAPUA NUEVA GUINEA	7	-	26	 RUSIA
CUARTOS			SEMIS						
 HONG KONG	0	-	24	 RUSIA	 ZIMBABUE	24	-	14	 ESPAÑA
CUARTOS			FINAL						
 ZIMBABUE	21	-	14	 BRASIL	 RUSIA	22	-	19	 ZIMBABUE
CUARTOS									
 ESPAÑA	47	-	7	 COREA DEL SUR	27				




O¹⁹¹⁸Neills[®]

THE CHOICE OF CHAMPIONS



División de Honor Femenina: La hora de la verdad

Clasificación

	Team
1	 CRAT Universidade da Coruña
2	 C.R. Olímpico de Pozuelo
3	 Getxo Artear RT
4	 G.E. i E.G.
5	 INEF Barcelona
6	 XV Sanse Scrum RC
7	 C.R. Majadahonda
8	 C.R. Complutense Cisneros

Llega el fin de la liga regular en máxima competición femenina. Aun así, a falta de una jornada para el fin de la misma, los clasificados para los playoffs ya estaban decididos. De hecho, la última jornada fue una antesala de los mismos, ya que por cosas del azar los últimos cruces fueron los mismos que veremos en la fase de semifinales. Las ganadora de la etapa

regular, CRAT Universidade da Coruña, recibirán a las cuartas clasificadas, G.E.i.E.G desde la otra punta de la península; mientras que las campeonas del año pasado, C.R. Olímpico de Pozuelo, harán lo mismo con las norteñas de Getxo Artear R.T. En ambos casos la victoria siendo para las locales por un contundente 42-8 y 49-15, respectivamente.

Getxo Artear R.T.

La sorpresa de la competición

Después de no haber logrado clasificarse para los playoffs en la anterior edición de la máxima categoría femenina, las chicas del Getxo Artear han resultado ser la sorpresa de la competición. Con un inicio de liga prácticamente perfecto, no ha sido hasta las dos últimas jornadas donde no ha logrado la victoria; empatando contra G.E.i.E.G y perdiendo contra Olímpico. El equipo ha combinado la fuerza y el empuje de la juventud, con la experiencia de grandes jugadoras del panorama nacional como son Isabel Rodríguez, o Bàrbara Plà; y fue bajo la organización de las mismas que durante esta temporada lograron imponer su juego de trabajo y constancia.



Los números de Getxo Artear R.T:

Media de edad: 25 años

Jugadora(s) más joven(es): Arene Díaz y Leire Esteban (17 años)

Jugadora(s) más veterana(s): Isabel Rodríguez (39 años)

Ensayos a favor: 27 (3º equipo más ensayador)

Ensayos en contra: 15 (4º equipo menos ensayado)

Máxima ensayadora: Isabel Rodríguez (6 ensayos)

Máxima anotadora: Isabel Rodríguez (30 puntos)



Fotografía de Getxo Artear R.T.

CRAT Universidade da Coruña

Un tropiezo no es el final



Una temporada perfecta. Eso es lo que logró el año pasado el conjunto gallego, contando sus encuentros por victorias hasta que se cruzó con las chicas de Pozuelo en la final para romper la racha perfecta.

Este año querían quitarse esa espinita, pero en la primera jornada Getxo Arteaga les rompió el sueño de lograr un pleno de victorias. Pero a pesar de ese tropiezo, el equipo logró levantarse y recuperar el

rumbo que había llevado hasta entonces. Quizás este año Vanesa Rial, Berta García, Paula Medín y compañía le hayan dado la vuelta a la temporada pasada y se acaben llevando el gato al agua.



Fotografía de Diego Dolan

Los números de **CRAT Universidade da Coruña**:

Media de edad: 24 años

Jugadora(s) más joven(es): Virginia Padín (17 años)

Jugadora(s) más veterana(s): María Eugenia Casacchia (33 años)

Ensayos a favor: 34 (equipo más ensayador)

Ensayos en contra: 10 (equipo menos ensayado)

Máxima ensayadora: Vanesa Rial (8 ensayos)

Máxima anotadora: Vanesa Rial (42 puntos)



Los números de G.E.i.E.G:

Media de edad: 23 años
Jugadora(s) más joven(es): Paula Xutglà (17 años)
Jugadora(s) más veterana(s): Núria Canals y Cristina Rodríguez (29 años)
Ensayos a favor: 19 (4º equipo menos ensayador)
Ensayos en contra: 21 (4º equipo más ensayado)
Máxima ensayadora: Elisabeth Martínez (4 ensayos)
Máxima anotadora: Àfrica Félez (46 puntos)

G.E.i.E.G.

Semifinalistas por segundo año consecutivo, las de Coral Vila parecen estar abonadas a la cuarta plaza. Con una liga llena de altibajos, lo que resulta más curioso de todo son los resultados. Contando con el equipo más joven de la liga, sin duda alguna, su juego se caracterizado por el trabajo de su línea de tres cuartos comandada por Àfrica Félez y Elisabeth Martínez, y la precisión de su apertura al pie, ha sido lo que ha logrado que las gerundenses vuelvan a colarse una vez más en la parte alta de la tabla y puedan pelear nuevamente por lograr hacerse con la copa de campeonas.



Fotografía de Ernesto Aradilla



C.R. Olímpico de Pozuelo

Efectividad en estado puro.

Los números de C.R. Olímpico de Pozuelo:

Media de edad: 25 años
Jugadora(s) más joven(es): Irene Guerra (17 años)
Jugadora(s) más veterana(s): Cristina Guntín (38 años)
Ensayos a favor: 33 (2º equipo más ensayador)
Ensayos en contra: 11 (2º equipo menos ensayado)
Máxima ensayadora: Isabel Macías (5 ensayos)
Máxima anotadora: Isabel Macías (46 puntos)



Fotografía de Diego Dolan

Las actuales campeonas, le han cogido el gusto al trofeo, y quieren volver a tenerlo por lo menos durante un año más. Después de quedar segundas en la Copa de Madrid, las de blanco y azul empezaron su andadura en División de Honor por todo lo alto. Hasta que se cruzaron con en su camino el otro equipo que milita de blanco, CRAT Universidade da Coruña, para pararle los. Porque han sido las únicas que lo han logrado. El año pasado ya dieron la sorpresa clasificándose in extremis, y logrando llevarse la competición. Este año llegan mucho mejor preparadas, y si se repite la final del año pasado, seguro que no dejará a nadie indiferente.



INEF Barcelona

Casi, pero no

Los números de INEF Barcelona:

Media de edad: 25 años

Jugadora(s) más joven(es): Anna Ramón y María Losada (18 años)

Jugadora(s) más veterana(s): Cristina Estrada (34 años)

Ensayos a favor: 24 (4º equipo más ensayador)

Ensayos en contra: 11 (2º equipo menos ensayado)

Máxima ensayadora: Anna Ramón (6 ensayos)

Máxima anotadora: Anna Ramón (30 puntos)

En la última década, INEF Barcelona era el eterno favorito en la competición, logrando hasta ocho títulos en la máxima competición femenina. Contando en sus filas con internacionales como Alexandra Castillón, Ángela del Pan o Laura Esbrí. El año pasado se quedó con la miel en los labios cayendo en semifinales frente a las campeonas. Este año se quedan a las puertas de los playoffs, a pesar de que los números las sitúan como una de las defensas más duras (mayor número de bonus defensivos y ofensivos); parece que esto no ha sido suficiente para que las osas se colaran entre las cuatro primeras.



Fotografía de Ernesto Aradilla

C.R. Majadahonda

Caída en picado

Los números de C.R. Majadahonda:

Majadahonda:

Media de edad: 24 años

Jugadora(s) más joven(es): Lucía Díaz y María Marín (17 años)

Jugadora(s) más veterana(s): Laura Pérez (39 años)

Ensayos a favor: 14 (3º equipo menos ensayador)

Ensayos en contra: 33 (2º equipo más ensayado)

Máxima ensayadora: Marta Sánchez (4 ensayos)

Máxima anotadora: Marta Sánchez (20 puntos)



Después de haber realizado una liga regional prácticamente perfecta y lograr quedar campeonas de la Copa de Madrid, parece ser que la División de Honor se les ha quedado grande a las rhinas. Sin duda alguna, la temporada se presentaba muy prometedora para las de azul y rojo; pero partido a partido, las bajas de muchas titulares iban causando estragos y provocando alineaciones nuevas que no lograban dar sus frutos. Eso se vio reflejados en los enfrentamientos a rivales directos como eran XV Sanse Scrum R.C. y C.R. Complutense Cisneros, o C.R. Olímpico de Pozuelo, a quienes habían logrado vencer esta temporada.

Fotografía de Esther Chaparro



C.R. Complutense Cisneros

La historia se repite



Por segundo año consecutivo, las colegialas volverán a jugarse la permanencia en División de Honor Femenina. Quizás haya sido por las bajas de uno de sus pilares fundamentales, como es la capitana de la selección de seven, Marina Bravo. Sin duda alguna, a pesar de los resultados, han mostrado ser un fuerte rival en casa (ventajas de jugar en el Central); y un equipo que ha sabido plantar cara a todos los rivales, con una de las defensas más placadoras de la liga. Tendrá que medirse al ganador de la fase de ascenso que se disputará en el campo de Hortaleza el fin de semana del 11 y 12 de abril.

Los números de C.R. Complutense Cisneros:

Media de edad: 24 años

Jugadora(s) más joven(es): Maitane Berasaluze (17 años)

Jugadora(s) más veterana(s): Natacha Alonso (46 años)

Ensayos a favor: 6 (equipo menos ensayador)

Ensayos en contra: 37 (equipo más ensayado)

Máxima ensayadora: Nuria Yurrita (2 ensayos)

Máxima anotadora: Natalia Santos (17 puntos)



XV Sanse Scrum R.C.

Las eternas luchadoras

Las chicas de San Sebastián de los Reyes son sin duda alguna, la mayor definición de guerreras. Sin duda alguna, cada partido contra ellas resulta una batalla campal. Lideradas por las internacionales Lourdes Alameda y María Ribera, no tuvieron un buen inicio de temporada; y no lograron conocer la victoria hasta los derbis contra C.R. Majadahonda y C.R. Complutense Cisneros; donde las victorias (sin punto bonus) les valían para colocarse sextas en la tabla y salvarse de jugarse el descenso. Un año más de tranquilidad y de trabajo para lograr colarse en los puestos altos de la tabla.



Los números de XV Sanse Scrum R.C.:

Media de edad: 26 años

Jugadora(s) más joven(es): Patricia Rodríguez (17 años)










Jugadora(s) más veterana(s): Laura Lucas y Paula Pancorbo (36 años)

Ensayos a favor: 10 (2º equipo menos ensayador)




















Ensayos en contra: 29 (3º equipo más ensayado)

Máxima ensayadora: Cristina Álvarez (3 ensayos)

Máxima anotadora: Cristina Álvarez (15 puntos)

TRY SCORERS RANKING											
Nº	FEDERATED	TEAM	TOTAL	J7	J6	J5	J4	J3	J2	J1	
1	 RIAL, Ana Vanesa	 CRAT Universidade da Coruña	8			3	1		3	1	
2	 RAMÓN, Anna	 INEF Barcelona	6			1		3		2	
3	 RODRÍGUEZ, Isabel	 Getxo Artea RT	6		1	2		1	1	1	
4	 WARU, Shaan	 CRAT Universidade da Coruña	6	2		2	2				
5	 MACÍAS, Isabel	 C.R. Olímpico de Pozuelo	5		3				2		
6	 RICO, Isabel	 C.R. Olímpico de Pozuelo	5	1	1		2	1			
7	 ECHEVARRÍA, Iera	 C.R. Olímpico de Pozuelo	4	3							1
8	 SÁNCHEZ, Marta	 C.R. Majadahonda	4	1	1				1	1	
9	 URIARTE, Garazi	 Getxo Artea RT	4	1	1	1		1			
10	 MARTÍNEZ, Elisabeth	 G.E. i E.G.	4	1		1	1				1

FOOT-POINT SCORERS RANKING											
Nº	FEDERATED	TEAM	TOTAL	J7	J6	J5	J4	J3	J2	J1	
1	 FÉLEZ, África	 G.E. i E.G.	36	3		11	7		4	11	
2	 MACÍAS, Isabel	 C.R. Olímpico de Pozuelo	21	4	7			4	2	4	
3	 SCHIAVON, Irene	 C.R. Olímpico de Pozuelo	21	5	8	8					
4	 PLA, Bàrbara	 Getxo Artea RT	14				2		7	5	
5	 MELIZ, Carlota	 INEF Barcelona	12	4				8			
6	 SANTOS, Natalia	 C.R. Complutense Cisneros	12	5		3	2	2			
7	 GALÁN, Marina	 XV Sanse Scrum RC	8	2	4		2				
8	 DAVIDSON, Mary	 CRAT Universidade da Coruña	8	2		4	2				
9	 QUIROGA, Laura María	 CRAT Universidade da Coruña	6			2			4		
10	 PALAU, Natalia	 INEF Barcelona	6								6

TOTAL POINT SCORERS RANKING											
Nº	FEDERATED	TEAM	TOTAL	J7	J6	J5	J4	J3	J2	J1	
1	 FÉLEZ, África	 G.E. i E.G.	46	3		11	12		9	11	
2	 MACÍAS, Isabel	 C.R. Olímpico de Pozuelo	46	4	22			4	12	4	
3	 RIAL, Ana Vanesa	 CRAT Universidade da Coruña	42			15	5		17	5	
4	 SCHIAVON, Irene	 C.R. Olímpico de Pozuelo	36	10	13	13					
5	 RAMÓN, Anna	 INEF Barcelona	30			5		15		10	
6	 RODRÍGUEZ, Isabel	 Getxo Artea RT	30		5	10		5	5	5	
7	 WARU, Shaan	 CRAT Universidade da Coruña	30	10		10	10				
8	 RICO, Isabel	 C.R. Olímpico de Pozuelo	25	5	5		10	5			
9	 ECHEVARRÍA, Iera	 C.R. Olímpico de Pozuelo	20	15						5	
10	 SÁNCHEZ, Marta	 C.R. Majadahonda	20	5	5				5	5	

Las Semifinales por la Liga

La historia se repite, mismos emparejamientos que en la última jornada

CRAT Univer. da Coruña

Líder DHF Liga regular



G.E.i.E.G.

La tres cuartos deseada

C.R. Olímpico de Pozuelo

Efectividad en estado puro.



Getxo Artea R.T.

La sorpresa de la competición

DÍAS 11 Y 12 ABRIL

DIVISIÓN DE HONOR B
FASE DE ASCENSO A DIVISIÓN DE HONOR

Te esperamos en el campo de rugby del XV Hortaleza, Av/Piceas (en frente del edificio Pullmantur, salida 7 de la M.40)
Autobuses: 112,122,104,153 / Metro: Campo de las naciones. Cualquier consulta: Email: xv.hortaleza.femenino@gmail.com
Facebook: [xv.hortaleza.rc.femenino](https://www.facebook.com/xv.hortaleza.rc.femenino) / Web: www.xvhortaleza.com



| VIGO | NAVARRA | VALENCIA | MADRID | BARCELONA | SEVILLA |





La DHB en números

Concluida la liga regular de la categoría de plata de la competición nacional de clubes, se puede realizar un análisis de lo acaecido en estas 22 jornadas de intenso rugby. Las estadísticas, que están a total disposición en la página web de la FER, nos lo muestran.













Grupo Norte (División de Honor B "A")



22 jornadas, 144 partidos disputados, y un solo campeón, **Zarautz**, con 98 puntos, de los cuales 14 son bonus ofensivos, con sólo una derrota en su cuenta, el partido de **Uribealdea** por 32 a 10 puntos. **Durango** acabó segundo, con 18 victorias, un empate y tres derrotas, 89 puntos en la clasificación, 13

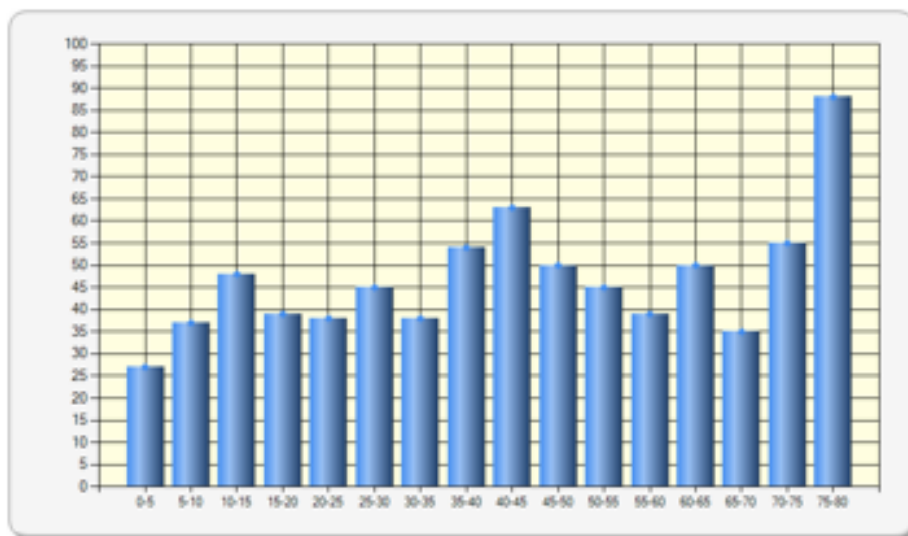
puntos de bonus ofensivo y 2 de defensivo. En las últimas posiciones de la tabla, **Oxigar Belenos R.C.** con sólo 5 partidos ganados 28 puntos, de los cuales 8 son bonus, 3 ofensivos y 5 defensivos; cierra la tabla el **Bathco Rugby B**, que con todos los partidos perdidos y sólo 5 puntos en su renta, 3 de bonus ofensivo, 2

de bonus defensivo. El equipo que más Bonus ha sumado a su cuenta ha sido **AVK Bera Bera R.T.** con 16 puntos 11 ofensivos y 5 defensivos, mientras que el equipo que más Bonus ofensivos ha marcado es **Zarautz**, con 14 y el que más Bonus defensivo tiene es el **VRAC Quesos Entrepinares B**, con 6.

	Equipo	J	G	E	P	TF	TC	DT	EF	EC	BO	BD	Puntos
1	 Babyauto Zarautz RT	22	21	0	1	769	232	537	105	27	14	0	98
2	 Durango R.T.	22	18	1	3	597	253	344	92	27	13	2	89
3	 AVK Bera Bera R.T.	22	16	0	6	677	244	433	99	26	11	5	80
4	 Aparejadores de Burgos R.C.	22	13	1	8	533	364	169	73	47	7	1	62
5	 Uribealdea KE	22	12	1	9	649	364	285	80	43	8	3	61
6	 CRAT A Coruña	22	12	0	10	398	341	57	50	43	5	1	54
7	 Real Oviedo Rugby	22	10	0	12	421	520	-99	56	71	4	3	47
8	 C.R. El Salvador B	22	9	0	13	334	550	-216	46	80	6	3	45
9	 VRAC Quesos Entrepinares B	22	8	1	13	333	438	-105	42	62	3	6	43
10	 Elbar Hierros Anetxe R.T.	22	6	0	16	297	499	-202	37	68	3	4	31
11	 Oxigar Belenos R.C.	22	5	0	17	349	598	-249	43	77	3	5	28
12	 Bathco Rugby B	22	0	0	22	197	1151	-954	28	180	3	2	5

J:Jugados G:Ganados E:Empatados P:Perdidos TF:Tantos a Favor TC:Tantos en Contra DT:Diferencia EF:Ensayos Favor EC:Ensayos Contra BO:Bonus Ofensivo BD:Bonus Defensivo

Anotaciones.



Se han marcado 751 ensayos, es decir, 34 ensayos de media por jornada, 5.68 ensayos por partido. La jornada que más ensayos fueron marcados fue la tercera, con 48 ensayos marcados, y en la que menos la undécima, en la que sólo se otorgaron 23 ensayos, si se divide el tiempo de juego de cada partido en 16 fracciones de 5 minutos, en cada uno de estos períodos se debería marcar el 5% de los ensayos; si se hubieran marcado equitativamente, pero sin embargo es en los 5 últimos minutos de juego la franja en la que más ensayos se han marcado, seguida por los 5 primeros minutos de la segunda mitad, del 41 al 45. Y en los dos periodos que menos tantos se marcaron fueron los comprendidos entre el 0 y el 5 y entre el 65 y el 70 con 27 y 35 respectivamente.

El equipo más ensayador ha sido **Zarautz**, con 105 marcas, teniendo su ápice en la decimotercera jornada, en la que anotó 12 ensayos, mientras

que en la quinta sólo consiguió anotar 1 ensayo. **Bera Bera** va después con 99 ensayos, pero el equipo que más ensayos anotó en una sola jornada es el **Aparejadores de Burgos**, que ensayó 15 veces en la decimonovena jornada de liga. Cierra la tabla **Bathco Rugby B**, con 28 ensayos. El equipo que menos ensayos ha encajado es el **Bera Bera**, al que sólo han marcado 26 ensayos, 1.18 por partido.

A la hora de marcar con el pie, **Uribealde** es el equipo más efectivo que en 3 ocasiones ha marcado 17 puntos con el pie, con un total 244, y el que menos el **Bathco Rugby B**, con 57 puntos anotados con el pie. **Uribealde** es el equipo que más Puntapiés de Castigo ha transformado, mientras que **Zarautz** el que más transformaciones ha anotado. **Bathco**, sin embargo, es el equipo que más drops ha anotado, junto con el **Real Oviedo**, con 2 drops anotados cada uno.

El **Zarautz** se hizo líder gracias a sus 769 tantos marcados (64,1 de media por partido) a favor con una diferencia de tantos de 537, seguido de **Bera Bera** con 677 tantos a favor (56.4 de media por partido) Por el otro lado, cuenta con una cifra 1151 (95,9) de media por partido puntos en contra a más de 400 puntos del siguiente, Belenos que tiene 598 (49.8 por partido).





Expulsiones.

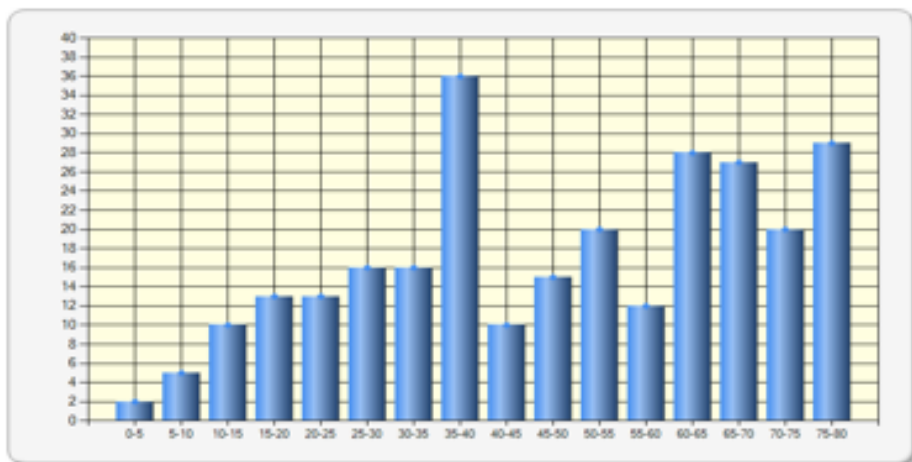
Ha habido 255 expulsiones temporales, con 167 jugadores expulsados, siendo la jornada 22 en la que más ha habido, con 22. Siendo la franja entre el minuto 35-40 en la que más expulsiones temporales ha habido.

En el plano de las expulsiones definitivas, sólo ha habido 17 siendo los **Aparejadores de Burgos** el equipo que más jugadores expulsados han tenido en la temporada. Sin embargo el jugador que más tarjetas rojas ha visto ha sido Rubén Gómez, con 3 expulsiones definitivas en toda la liga.

La media resultante acaba siendo 1,7 expulsiones por partido de media, 11,5 por jornada.

Plantilla.

513 jugadores han disputado la liga, lo que da una media de 39 jugadores por plantilla aproximadamente. El equipo que más jugadores ha usado ha sido el **VRAC B**, con 56 jugadores alineados, y el que menos **Eibar**, con 31.



El jugador que más ha jugado ha sido Gaizka ITURRIAGA de **Durango** con el 98% del tiempo disputado jugado y 22 titularidades, seguido de cerca por Jokin GARCIA del **Eibar** y de Antxon IRIONDO, que ha jugado también 22 partidos como titular y el 98% del tiempo disputado. Ha habido 23 jugadores con más del 90% del tiempo disputado jugado pero 21 jugadores con menos del 1% del tiempo de juego disputado. Sólo 12 jugadores que hayan sido todos los partidos titulares y 84 jugadores con 0 titularidades en su cuenta particular.

Anotadores.

252 jugadores han conseguido

marcar un ensayo de los 513 que han jugado la liga. Siendo Antxon IRIONDO, de **Durango** el máximo anotador con 19 ensayos, seguido por Iker IRAZUSTA, del **Zarautz** con 15, Juan Gabriel ARISTEMUÑO del **Belenos** con 14, Anton LARRAÑAGA de Zarautz con 13 e Iñaki ARNEDO del **Bera Bera** con 12.

66 jugadores en total han marcado tantos al pie. Siendo, con 210 puntos, Mohamed SAMET de **Uribealdea** el máximo anotador al pie del grupo, seguido de cerca con 207 puntos Lucas PANICHELLI.

El máximo anotador por puntos totales es también Mohamed SAMET, con 240 puntos seguido de Lucas PANICHELLI, que ha anotado 227 puntos, en tercera posición con cerca de 50 puntos de diferencia, está el jugador de Durango Gaizka ITURRIAGA.

Árbitros.

Un total de 29 árbitros han dirigido los partidos del grupo es decir 4,5 partidos por árbitro.



ITURRIAGA, Récord de minutos











Grupo Levante (División de Honor B "B")



10 Equipos, 18 jornadas, y con 16 partidos ganados y sólo 2 partidos perdidos un triple empate entre **Sant Cugat**, **CAU Valencia** y **La Vila** que

se resolvió gracias a los puntos bonus que obtuvo cada equipo 14 puntos obtuvo a base de bonus el campeón, uno sólo más que **CAU Valencia**, que

a su vez se imponía sobre **La Vila** por un punto dejando la clasificación así:

	Equipo	J	G	E	P	TF	TC	DT	EF	EC	BO	BD	Puntos
1	 CR Sant Cugat	18	16	0	2	575	284	291	82	34	13	1	78
2	 CAU Valencia	18	16	0	2	605	230	375	87	30	12	1	77
3	 CR La Vila	18	16	0	2	626	163	463	88	21	10	2	76
4	 C.P. Les Abelles	18	8	0	10	366	392	-26	48	54	5	5	42
5	 Valencia R.C.	18	8	0	10	337	313	24	48	33	4	5	41
6	 Barcelona Enginyers Rugby	18	7	0	11	305	420	-115	36	56	2	3	33
7	 Fenix RC	18	5	0	13	223	483	-260	31	67	3	3	26
8	 BUC Barcelona	18	4	0	14	324	441	-117	38	62	4	6	26
9	 Rugby Club Sitges	18	5	0	13	230	548	-318	21	75	1	3	24
10	 RC L'Hospitalet	18	5	0	13	174	491	-317	19	66	0	1	21

J:Jugados G:Ganados E:Empatados P:Perdidos TF:Tantos a Favor TC:Tantos en Contra DT:Diferencia EF:Ensayos Favor EC:Ensayos Contra BO:Bonus Ofensivo BD:Bonus Defensivo

Sant Cugat conseguía 78 puntos, **CAU** 77 y **La Vila** 76, mientras que por la parte baja de la tabla **L'Hospitalet** se veía en la última plaza ya que sólo sumaba un punto de bonus defensivo mientras que **Sitges** sumaba 3 defensivos y un ofensivo. Curioso el caso de **BUC Barcelona**, que a pesar de haber perdido más partidos que **L'Hospitalet**, se quedó en un cómodo octavo puesto gracias a los 10 puntos que había conseguido a base de bonus.

Anotaciones.

498 es la cifra total de ensayos que se han marcado en total en toda la liga, 27.6 ensayos por jornada, 5.5 ensayos por encuentro, 2.8 ensayos por equipo en cada encuentro. 34 ensayos se marcaron el la jornada con más ensayos anotados, y 6 en la que menos, siendo la tercera y la segunda respectivamente.

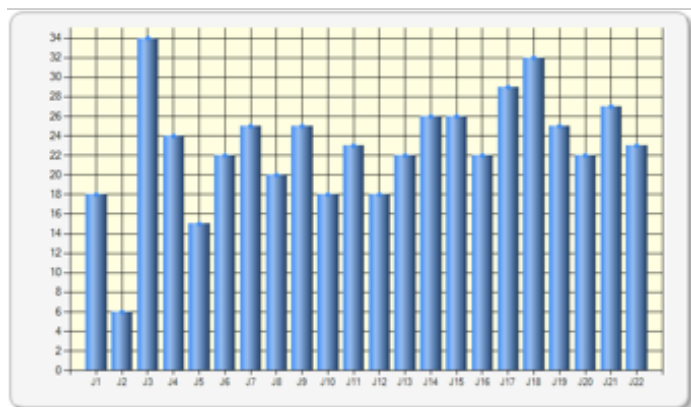
La fracción de tiempo en la que más ensayos se han anotado

es la que comprende entre el minuto 75 y 80, habiéndose marcado cerca de 50 ensayos en esa fracción de tiempo. Si apartamos la fracción de los 5 primeros minutos, la fracción en la que menos ensayos han sido anotados ha sido la que abarca entre los minutos 10 y 15 en la que han sido anotados sólo 25 ensayos.

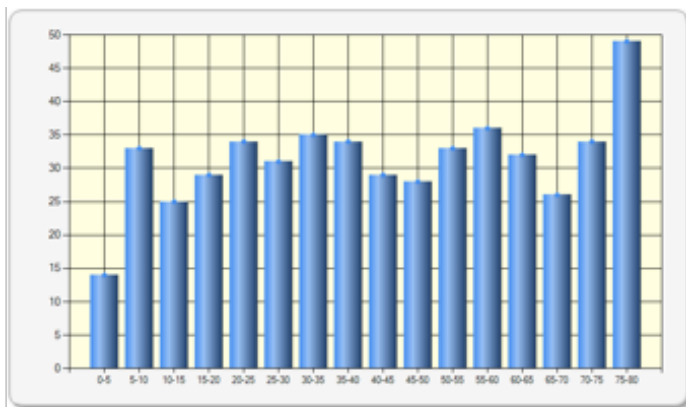
El equipo que más ensayos ha anotado ha sido **La Vila** con 88 (4,8 de media por partido) ensayos, que marcó 12 en la tercera jornada, seguido de



Ensayos por jornada



Ensayos por minuto



CAU Valencia que anotó 87 (4,8 de media por partido) con un máximo de 12 ensayos que sumó en la jornada 18.

La Vila y CAU Valencia, equipos con menos ensayos encajados

L'Hospitalet y Sitges son los equipos que menos ensayos han anotado con 21 (1,16 por jornada) y 19 (1,05 por jornada) respectivamente. Sin embargo son **Sitges** y **Fénix** los equipos que más ensayos han encajado con 75 y 67. Los equipos que menos ensayos han encajado ha sido **La Vila** con 21 ensayos y **CAU Valencia** con 21.

Al pie el mejor equipo ha sido **La Vila**, que ha

marcado 186 puntos, con 66 transformaciones, 1 drop y 17 puntapiés de castigo, sigue de cerca el **CAU Valencia** con el mismo número de puntapiés de castigo, 58 transformaciones y 1 sólo drop, en la cola de la clasificación está **L'Hospitalet** que a pesar de estar en el top 5 de equipos que más ha anotado, sólo anotó 14 transformaciones y un drop, aun así, tiene una de las mejores cifras a los palos sólo habiendo fallado 5 de las transformaciones a palos. La mejor cifra a los palos tras golpe de castigo la tiene Sitges, que marcó 36 golpes de castigo en toda la liga, siendo el equipo que más marcó, seguido por el **BUC**.

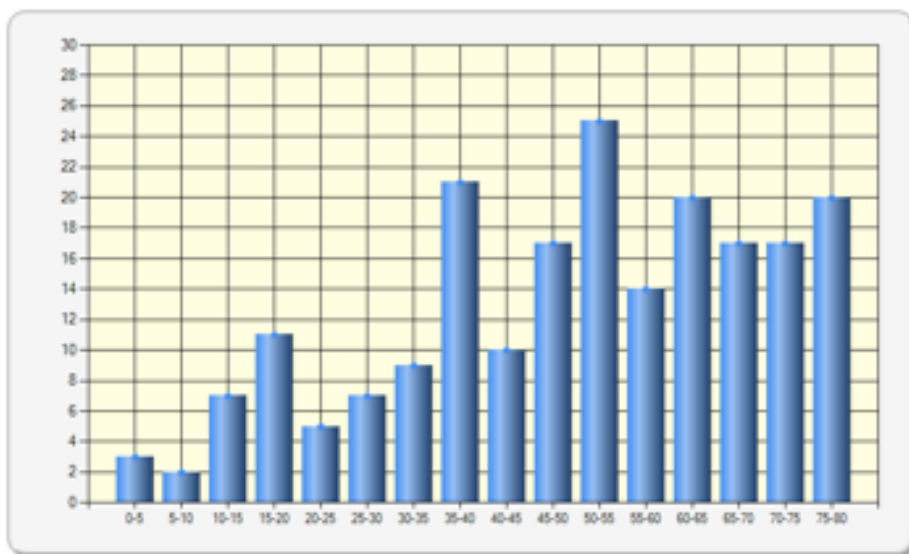
Pol PLÀ, máximo anotador de su club



Expulsiones.

175 expulsiones temporales y 23 definitivas, ningún club ha tenido 0 expulsiones temporales, pero ningún jugador de **Fénix** ni de **Barcelona Enginyers** ha visto una tarjeta roja. **CAU Valencia** es el equipo con más tarjetas amarillas, 16, y **BUC Barcelona** el que menos con 11. **L'Hospitalet** es el equipo que más jugadores tiene amonestados con una tarjeta roja, pero ningún jugador ha sido penalizado con más de una expulsión temporal.

Es en la fracción entre los minutos 50 y 55 que más jugadores han sido expulsados. En la jornada número 21 y penúltima, fue en la que más expulsiones se realizaron, con 14.



Una media total de 9,72 expulsiones por jornada.

Plantillas.

En total, 446 jugadores han formado parte de las plantillas, lo que hace una media de 44,6 jugadores por plantilla, número que **BUC Barcelona** supera por 11, con 55 jugadores

utilizados, encabezando la lista, y con **CAU Valencia** a la cola con 35 jugadores utilizados.

12 Jugadores han aparecido como titulares en todos los encuentros disputados por su equipo, Carmelo ELORRIAGA de **Fénix R.C.** jugó el 98% del tiempo disputado, hay 17 jugadores que han jugado más del 90% del juego disputado, al contrario, hay más de 60 jugadores que no han jugado nunca como titular, habiendo 25 de ellos que no han jugado ni un solo minuto.

Anotadores.

181 jugadores han anotado ensayos. Rodrigo ROSSO, del **Valencia R.C.** es el máximo anotador del grupo, ya que marcó 16 ensayos en total, seguido por Juan Pablo PISTONE, del **BUC Barcelona** (15 ensayos), de Paco MARTINEZ (13) y Nicolas GONZÁLEZ (12), de **La Vila** y de Alex SORRIBES de **CAU Valencia** (11).





Con 10 ensayos empatan Pol PLA, Vincent BISCIGLIA, ambos del **Sant Cugat** y Matías JARRA de **La Vila**, seguidos por Eduardo SORRIBES, con 9, Ionut MATEI (**Les Abelles**) y Diego ASPEI (**CAU Valencia**), los tres con 9 ensayos.

El puesto de mejor anotador con el pie lo ostenta Malcom VAN STEEDEN, del Sitges, con 119 puntos, seguido por Eduardo Sorribes, con 117, Tercero es Juan Manuel QUIRANTE de La Vila.

Es por lo tanto, máximo anotador por puntos totales Eduardo SORRIBES con 162 tantos a sus espaldas, seguido por VAN STEEDEN con 134, tercero QUIRANTE con 113, cuarto con 108 Federico LOUTEIRO de Sant Cugat y quinto KOVALENKO de BUC Barcelona con 82 tantos.

Árbitros.

30 árbitros han dirigido partidos de esta categoría, lo que da una media de tres partidos por árbitro.



Eduardo SORRIBES, máximo anotador

*Nota: Cabe destacar que el grupo B (Levante) ha disputado una cantidad menor de partidos, con sólo 90 partidos en comparación con los 132 de los otros grupos, lo que provoca que sus estadísticas sean menores.



Grupo Sur (División de Honor B "C")



109 puntos, 21 de ellos ofensivos, 22 más que el segundo clasificado, y la mejor cifra de la categoría es el logro del **Alcobendas Rugby**, que no habiendo perdido ningún partido se proclamaba campeón del grupo Sur, seguido del **Ciencias de Sevilla**, que sólo perdió 4 partidos, consiguiendo en uno de ellos el bonus

defensivo y obteniendo en 14 de sus 18 victorias el bonus ofensivo, sumando finalmente 87 puntos.

No le fue tan bien a **Cisneros B** y a **Boadilla**, que empataron a partidos ganados, perdidos y empatados con 6, 1 y 15 respectivamente, salva al **Cisneros** la obtención de 12

puntos bonus repartidos por igual en ofensivos y defensivos, estando entre los equipos que más ensayos marcaron, clasificación que también lidera **Alcobendas** con 190 ensayos a favor, en contraposición a los 113 ensayos que **Boadilla** recibió.

	Equipo	J	G	E	P	TF	TC	DT	EF	EC	BO	BD	Puntos
1	Alcobendas Rugby	22	22	0	0	1234	224	1010	190	29	21	0	109
2	Ciencias Sevilla R.C.	22	18	0	4	714	341	373	103	49	14	1	87
3	C.R. Liceo Francés	22	13	0	9	483	513	-30	69	65	7	3	62
4	Olímpico de Pozuelo R.C.	22	12	1	9	519	492	27	69	73	9	3	62
5	C.D. Arquitectura	22	12	0	10	566	544	22	88	80	10	3	61
6	Helvetia Rugby	22	9	1	12	439	582	-143	56	78	6	2	46
7	A.D. Ing. Industriales Las Rozas	22	7	2	13	465	567	-102	68	76	7	6	45
8	CAU Madrid	22	9	0	13	416	576	-160	59	82	5	3	44
9	C.D. Universidad de Granada	22	8	0	14	386	628	-242	48	98	6	2	40
10	CAR Cáceres	22	7	0	15	366	545	-179	44	82	3	7	38
11	C.R. Cisneros B	22	6	1	15	441	627	-186	66	95	6	6	38
12	Tasman Rugby Boadilla	22	6	1	15	388	778	-390	60	113	5	0	31

J:Jugados G:Ganados E:Empatados P:Perdidos TF:Tantos a Favor TC:Tantos en Contra DT:Diferencia EF:Ensayos Favor EC:Ensayos Contra BO:Bonus Ofensivo BD:Bonus Defensivo

Anotaciones.

Se han anotado 932 ensayos en toda la liga, lo que repartidos equitativamente serían 42 ensayos por jornada, 7 por partido y 3,5 por equipo, pero lo cierto es que 190 ensayos fueron marcados por **Alcobendas**,

114 por el **Ciencias de Sevilla** y 88 por el **C.D. Arquitectura**, mientras que por la parte de debajo de la tabla cierran **CAR Cáceres** con 44 ensayos y **Granada** con 48. La jornada en la que más ensayos se anotaron fue la vigésimo

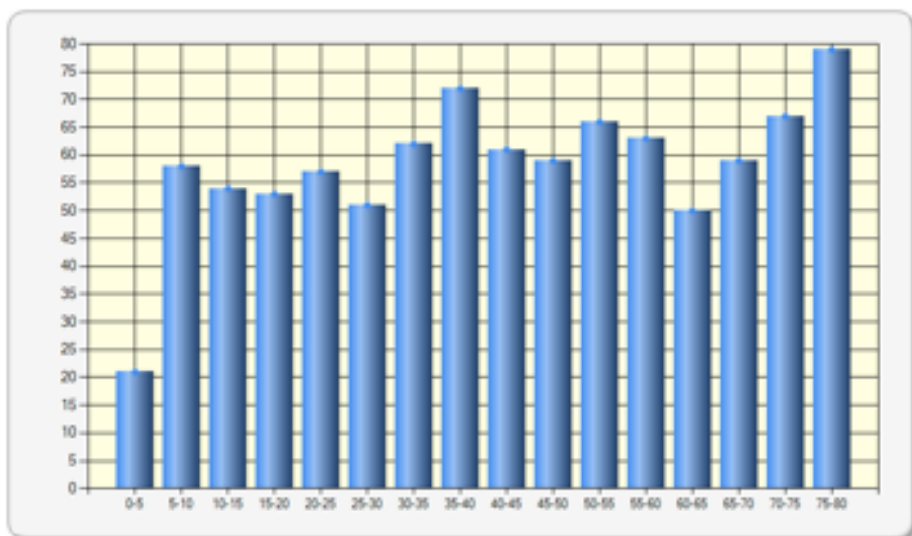
primera, con 57 tantos, y la que menos la décima con 27. La jornada en la que **Alcobendas** marcó más ensayos fue la número 20, en la que anotó 12 ensayos, pero el fin de semana que más ensayos anotó un solo equipo (en toda la DHB) fue la



decimoquinta jornada en la que el **Ciencias** posó 22 veces el balón en la marca contraria. Es la fracción que abarca los minutos entre el 75 y el 80 en la que más ensayos se han marcado en este grupo, aunque la cifra está bastante igualada. Si no contamos la franja de los primeros 5 minutos, la siguiente con menos ensayos es la que comprende del minuto 55 al 60 en la que se han marcado 50 ensayos. Cifra que iguala el máximo de ensayos por franja de minuto del grupo B.

Al pie, se han marcado un total de 1854 puntos, de los cuales 284 son de **Alcobendas**, que ha transformado 127 de los 190 ensayos que marcó en la temporada, y sólo 8 puntapiés de castigo, mientras que **CAR Cáceres** ha sido el equipo que más tiros de puntapié de castigo ha marcado, con 33. Sólo **Boadilla** iguala por debajo a **Alcobendas** con 8 marcas.

Alcobendas anotó más que nadie



Alcobendas fue el equipo que más puntos marcó con 1234 puntos y tiene la mejor diferencia al haber recibido sólo 224 puntos, siendo también el que menos puntos ha encajado. El tercer clasificado, el **Liceo** francés acaba con la peor diferencia de los 5 de arriba al tener -30 puntos, habiendo encajado 513 puntos y sólo marcado 483.

Expulsiones.

245 jugadores han visto la cartulina amarilla, siendo el **Cáceres** el equipo que menos jugadores han recibido expulsiones temporales, pero que tienen un jugador a la cabeza, con 5 tarjetas Tomas ROCAMÁN, junto a Ángel BALLVÉ del **CAU Madrid**, que suma otras 5.

Sólo se han mostrado 19 tarjetas rojas en toda la liga, y únicamente destaca un jugador que ha acumulado en toda la liga 2 cartulinas, este es Alejandro CABALLERO, de **Helvetia**.

La jornada con más expulsiones temporales fue la décimo octava, con 15 jugadores enviados al Sin Bin.

11,1 expulsiones temporales por jornada, 1,85 expulsiones por partido de media.



Plantilla.

Un total de 601 jugadores han sido inscritos en acta de partido en la competición. El Club que más jugadores ha alineado ha sido **Cisneros B**, que ha utilizado hasta 70 jugadores, seguidos de **Liceo** que usó 59. Los equipos que menos jugadores han usado en plantilla han sido **Olímpico de Pozuelo** con 42, **Alcobendas** y **Tasman Rugby Boadilla** con 43. 133 jugadores no han jugado nunca como titulares, 29 de ellos no han tenido ni un solo minuto de juego.

8 jugadores han jugado más del 90% de los minutos, a destacar George BUCUR, que jugó hasta el 99,10% de los minutos disputados, pero sólo 5 jugadores han sido alineados en todos los partidos de titular: Rafael RIVERO, Javier MAZO, Fco. Salvador MARTINEZ, Borja ÁLVAREZ y George BUCUR.

Anotadores.

284 jugadores lograron posar

la pelota en la zona de marca contraria. Lee David LAY, del **C.D. Arquitectura** marcó 41 ensayos, posicionándose como

Santiago FERNÁNDEZ, capitán del Alcobendas



mayor anotador de la liga, seguido por dos jugadores de **Alcobendas**, que son con 19 ensayos Pedro MARTÍN, Diego GARCÍA con 18, habiendo marcado 17 puntos Manuel SOBRINO del **Ciencias**. Vuelven los de **Alcobendas** con Alejandro LÁZARO con 17, Gonzalo BERMEJO y Glen ROLLS

con 15 ensayos cada uno, sigue Guillermo BOLAÑOS, con 14 y Eric MURPHY y Francisco Francisco Javier MAÑUECO con 13.

Al pie, el jugador del **Ciencias** Rafael RIVERO anotó 21 puntos, líder de anotadores al pie de la categoría, seguido de Santiago FERNÁNDEZ, de **Alcobendas**, con 18 puntos, Gonzalo RIVILLA del **Olímpico** con 16. El máximo anotador de puntos, sin embargo es Santiago Fernández, capitán de **Alcobendas** con 218, seguido de Rafael RIVERO, y del máximo anotador de la categoría Le LAY, con 2015 y 207 puntos respectivamente.

Árbitros.

132 arbitrajes han sido realizados en total dirigidos por 40 árbitros. 3,3 partidos por árbitro.

Cómputo global

Si contemplamos el conjunto de los tres grupos, tenemos, datos bastante interesantes:

- Se han marcado un total de 2185 ensayos, liderando la tabla de los tres grupos **Lee LAY**, seguido de Pedro MARTÍN, con Antxon IRIONDO tercero. El jugador que más arriba está del grupo Levante es Rodrigo ROSSO, que se coloca séptimo. El grupo en el que más ensayos se han marcado es el Sur, con 932 ensayos, y el que menos el Levante con 502 ensayos. El equipo más ensayador ha sido **Alcobendas**, seguido del Ciencias y con tercero, sexto es La Vila, posición más alta de su grupo. Último es L'Hospitalet*, penúltimo Sitges, y antepenúltimo Bathco B, Cáceres, vigésimo quinto, es el equipo que más abajo está de su grupo. Podría interpretarse pues, que a la hora de anotar ensayos el grupo C domina claramente en la categoría. La media de ensayos por partido ha sido de 6,17 ensayos por partido, 99,31 por jornada.



- Al Pie también domina **Alcobendas**, con 284 puntos de los 4922 que se han anotado entre los tres grupos, Uribealdea se aproxima a la cifra con 244, y La Vila*, quintos con 186 puntos son el equipo más alto del grupo B, se cierra la tabla con Batcho B último con sólo 57 puntos al pie, Fénix está una posición por encima con 68 y dos más arriba Boadilla con 90. El jugador que más certero ha sido con el pie a la hora de anotar puntos ha sido Rafael RIVERO, con 215 puntos, seguido por Mohamed SAMET de Uribealdea. El jugador con mejor posición del grupo B es Malcom VAN STEEDEN de Sitges. El grupo en el que más puntos al pie se han marcado ha sido el grupo SUR con 1854 puntos anotados con el pie.

- Por puntos totales, **Alcobendas** es Líder, Ciencias Segundo y Zarautz en el bronce. Sexta es La Vila, representando al grupo levantino*.

- Ha habido un total de 681 expulsiones temporales, de las cuales 255 han sido del grupo Norte, siendo el que más tarjetas amarillas ha tenido. 5 Jugadores han tenido 5 tarjetas Amarillas. En total ha habido 30 expulsiones definitivas per sólo 3 que hayan visto la cartulina roja en más de una ocasión. L'Hospitalet y Granada son los equipos que más jugadores tienen en plantilla que hayan visto una tarjeta roja. Una media de 1,7 cartulinas amarillas por partido 30,9 por jornada.



- Han jugado un total de 1559 jugadores a lo largo de la liga, El grupo en el que más jugadores se han utilizado fue el grupo Sur con 601 jugadores, y el equipo que más jugadores ha inscrito en acta ha sido Cisneros con 70. El jugador que más minutos ha jugado en el conjunto general de la liga ha sido **George BUCUR** del Liceo Francés con el 99,1% de los minutos disputados jugados, seguido por Gaizka URRIAGA de Durango y Jokin GARCÍA de Eibar.



Concluida la liga regular de División de Honor B comienza la **fase de ascenso a División de Honor**, donde Alcobendas, Zarautz, Sant Cugat, CAU Valencia, Ciencias Rugby Sevilla y Durango pelearán por conseguir una plaza en la máxima categoría del rugby nacional.

Grupo A

Alcobendas

Los favoritos

Tiki Inchausti

¿Quién asciende? "Aunque suene egocéntrico, creo y confío en que sea mi club, Alcobendas, teniendo mucho respeto a los contrarios, equipos como Zarautz o Sant Cugat, que están muy fuertes".

¿Quien promociona y contra quién? "Sant Cugat, que jugaría contra el Vigo, que va a ser penúltimo, aunque Hernani está apretando ahora mucho".

¿Cómo llegais? "La verdad que el equipo tiene muchas ganas de afrontar este Play-Off, llevamos todo el año esperando estos cuatro partidos. Tenemos algún jugador importante lesionado, pero estamos bien".

¿Cómo ves al resto de equipos? "Nos ha tocado el grupo más difícil. Zarautz es un equipo muy bien hecho. CAU Valencia es muy jugón. Sant Cugat juega muy bien. Durango un equipo muy duro. Y el Ciencias tiene una gran delantera".

Zarautz

"Ya que hemos llegado, lo vamos a pelear"

Fran Puertas

¿Quién asciende? "El favorito es Alcobendas. Aunque me gustaría decirte que nosotros".

¿Quien promociona y contra quién? "El segundo no lo veo claro, pero creo que jugará contra Hernani, que no baja directamente".

¿Cómo llegais? "Ilusión, tenemos la máxima. Somos un equipo que venimos de abajo. Y ya que hemos llegado, vamos a pelearlo, no nos conformamos. Tenemos alguna baja en primera línea, pero nada importante".

¿Cómo ves al resto de equipos? "Alcobendas, son los favoritos. De CAU impresiona su dinamismo. Durango es muy duro delante, no hacen nada espectacular, pero lo hacen todo bien. Cajasol viene de DH. Y Sant Cugat es un grupo que viene de perder el año pasado el ascenso y de ganar su liga este año, buena carta de presentación, por algo será".

CAU Valencia

"Estamos muy ilusionados, no era nuestro objetivo a principio de temporada, pero vamos a seguir compitiendo hasta el final"

Pedro De Matías

¿Quién asciende? ¿Quien promociona y contra quién? "Creo que los seis equipos tenemos las mismas probabilidades de clasificarse. Hay equipos que tienen la vitola de favoritos, pero hasta que no se jueguen sus partidos no puedo decir nada".

¿Cómo llegais? "Estamos muy ilusionados, no era nuestro objetivo a principio de temporada, pero vamos a seguir compitiendo hasta el final. Por suerte tengo una plantilla amplia y de cara al ascenso podré llevar a cada convocatoria el equipo más competitivo posible".

¿Cómo ves al resto de equipos? "Alcobendas tiene una plantilla muy compensada. De Zarautz y Durango no tenemos información. Y Sant Cugat y Cajasol son rivales complicados".

Grupo B

Sant Cugat

"Este año tenemos un grupo más maduro y mejor preparado"

Leo Pereira

¿Quién asciende? "Por nombres y por plantilla el Alcobendas".

¿Quien promociona y contra quién? "Es difícil poder acertar, es una lotería. El que pierda contra Alcobendas frente a Hernani o Getxo".

¿Cómo llegais? "La motivación es máxima, hemos estado todo el año trabajando para llegar a este punto. Sobre todo con el desenlace del año pasado, donde no pudimos conseguir el ascenso. Ahora tenemos un grupo más maduro y mejor preparado".

¿Cómo ves al resto de equipos? "Veo a nuestro grupo igual de duro que el otro. Va a estar muy igualado. Pero tenemos la suerte de jugar contra dos segundos, pero no significa que desmerezcamos al Ciencias ni al Durango. Ciencias delante va a ser muy duro y Durango igual".

Ciencias Sevilla

"Vamos a jugar la final contra Alcobendas"

Paco González

¿Quién asciende? "Creo que el equipo favorito, hoy por hoy, es Alcobendas".

¿Quien promociona y contra quién? "Vamos a jugar la final contra Alcobendas. En División de Honor creo que va a ser Vigo penúltimo".

¿Cómo llegais? "Los últimos partidos en los que ya estábamos clasificados, no se si ha sido por relajación, nos han provocado varias lesiones de larga duración. Pero lo bueno es que tenemos un grupo amplio. Al margen de eso, tenemos mucho optimismo y muchas ganas".

¿Cómo ves al resto de equipos? "La verdad es que estamos contentos, por los equipos y por el orden en el que nos ha tocado. Respetando mucho a Sant Cugat y a Durango, que serán rivales duros. En el otro grupo Alcobendas está un escalón por encima".

Durango

"Competiremos con la máxima ilusión y el máximo respeto que le tenemos a este deporte"

Ines Etxegibel

¿Quién asciende? ¿Quien promociona y contra quién? "Ahora mismo sobre el papel, Alcobendas es favorito. Pero todos los equipos son muy potentes, la competición está tan ajustada, que es muy difícil determinar quién va a subir directamente o promocionar".

¿Cómo llegais? "Bueno, esto es algo muy novedoso para el equipo y siempre le da un punto de ilusión. Sabemos que somos un equipo con limitaciones pero vamos a competir, a pasárnoslo bien y a pasar una bonita experiencia".

¿Cómo ves al resto de equipos? "La verdad es que no tengo muchas referencias, Cajasol es muy potente. Sant Cugat es un equipo muy compesando. Y por el resto de rivales, me parece que hemos tenido suerte, me parece que el otro grupo es muy difícil".



O'Neill's®
1918
THE CHOICE OF CHAMPIONS

